



Syncless: Sincroniza carpetas en Windows con una filosofía de trabajo distinta

El 19 de Junio de 2010 por Kervin Vergara

Más sobre: [Descargas gratis](#), [Seguridad](#), [Software](#)



Las etiquetas han tomado mucha importancia, en estos últimos tiempos. Empezaron con las fotos, específicamente en el [Facebook](#), y luego siguieron en blogs. Lo cierto es que es una manera muy efectiva de facilitar el acceso a la información a los usuarios. ¿Se imaginan que para sincronizar e igualmente respaldar toda información pudiéramos utilizar esta filosofía? **Syncless** nos lo permite.

Syncless rompe los paradigmas de la filosofía común para respaldar documentos: ahora puedes respaldar información (carpetas, documentos, etc.) asignándole etiquetas, de manera más fácil, y por supuesto, más usable para el usuario. Es un [software libre](#) disponible en inglés para [Windows Z](#), Vista, XP, etc., para su correcto funcionamiento, es necesario tener .NET Framework instalado.

El modo de funcionamiento de **Syncless** lo explico en la siguiente lista de pasos:

1. Haces clic derecho en la carpeta original a sincronizar y escoges la opción Syncless Tag
2. Le asignas una etiqueta, que será la forma en que le harás referencia a esta carpeta
3. Creas otra carpeta o buscas la otra carpeta a sincronizar con la anterior, le das un clic derecho, seleccionas la opción Syncless Tag y colocas el mismo nombre de la etiqueta
4. Haces clic en la opción "Sync Now" para que realice sus operaciones

Entre las características más destacadas de **Syncless** tenemos las siguientes:

- Puedes sincronizar muchas carpetas a la vez
- La sincronización es desatendida por el usuario
- Las etiquetas son configurables: puedes escoger qué tipos de archivos incluir o excluir
- Interfaz intuitiva para todo usuario, lo cual facilita su uso
- Totalmente en inglés, es [software libre](#), no requiere de instalación alguna

Visto en [Snap Files](#)

Enlace | [Syncless](#)

1 [retweet](#)

Etiquetas: [backup](#), [copias de seguridad](#), [net framework](#), [open source](#), [programas de seguridad informática](#), [programas libres](#), [respaldar archivos](#), [respaldar documentos](#), [respaldar ficheros](#), [respaldo de archivos](#), [sincronización de archivos](#), [sincronización de carpetas](#), [software para windows Z](#), [utilidades](#) | [0](#)

Grabar y editar videollamadas de Skype en



Mundial Sudáfrica 2010

Ver partidos en vivo del mundial por Internet

BUSCAR EN EL BLOG CON GOOGLE

Web

Blog Informático

¡Buscar ahora!

SUSCRÍBETE VÍA EMAIL

Ingresar tu correo electrónico:

¡Suscribirse ahora!

Servicio por FeedBurner

INFORMACIÓN DEL BLOG



19966 lectores
BY FEEDBURNER

Enlaces recomendados

SEGUIR A BLOG INFORMÁTICO



Canal de Twitter

Sigue nuestras publicaciones en tu canal de Twitter



Página del Facebook

Sé nuestro fan en el Facebook y recibe nuestras publicaciones



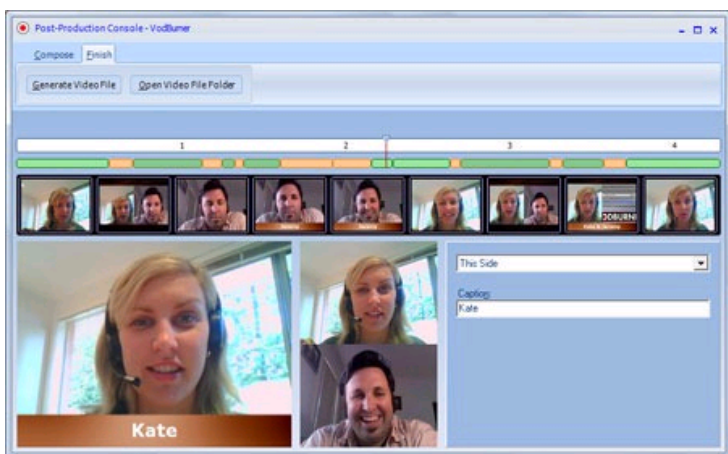
Canal de YouTube

Suscríbete a nuestro canal y sigue nuestros videotutoriales

Windows con VodBurner

El 19 de Junio de 2010 por Kervin Vergara

Más sobre: [Descargas gratis](#), [Software](#), [Videos](#)



El mundo está cambiando, y nosotros con él. Lo cierto es que [Skype](#) se ha vuelto una utilidad casi que indispensable en las comunicaciones del día de hoy. Hacemos llamadas telefónicas y también videollamadas, e incluso videoconferencias. ¿Y cómo haces si deseas tener esto en nuestro PC?

Lo mejor es que usemos un [programa gratis](#) llamado **VodBurner**, totalmente libre de publicidad y cualquier otra característica que moleste a todo usuario. Lo cierto es que el programa cuenta con diferentes aspectos y posibilidades que lo hacen una de las mejores alternativas, a la que puedes acceder sin complicación. Y compatible con [Windows 7](#), Vista, XP, 2000, etc. Lo más relevante es:

- No tiene limitaciones de tiempo o número de grabaciones: es totalmente gratuito
- Puedes crear completas ediciones de vídeo con tus vídeo llamadas de Skype
- Además de generar vídeos, puedes generar capturas de los *frames* de los vídeos
- Puedes añadir textos personalizados al vídeo para que lo mucho más original
- Además, puedes agregar imágenes de fondo o un archivo de audio de fondo
- Puedes guardar el vídeo en formato ASF o WMV, el más usado en servicios como YouTube; por cierto, que permite subir los vídeos directamente a estos servicios
- Permite elegir el ratio y la resolución del vídeo, haciéndola mucho más personalizada
- Software ideal para grabar entrevistas o conversaciones compartidas

El programa es bastante completo, y es compatible con las siguientes versiones de [Skype](#):

- Skype 4.2
- Skype 4.0
- Skype 3.8
- Skype 3.6

Esperemos que la utilidad les sea de su agrado, y le saquen mucho provecho.

Sitio oficial | [VodBurner](#)
[Descargar VodBurner](#)

2 [retweet](#)

Etiquetas: [freeware](#), [grabar llamadas de skype](#), [grabar videollamadas de skype](#), [grabar vídeos con cámaras web](#), [grabar vídeos con webcams](#), [herramientas web](#), [programas gratis](#), [skype](#), [utilidades](#) | [0](#)

OpenWithView: Gestionar ítems del menú “Abrir con” en Windows 7 fácilmente

El 18 de Junio de 2010 por Kervin Vergara

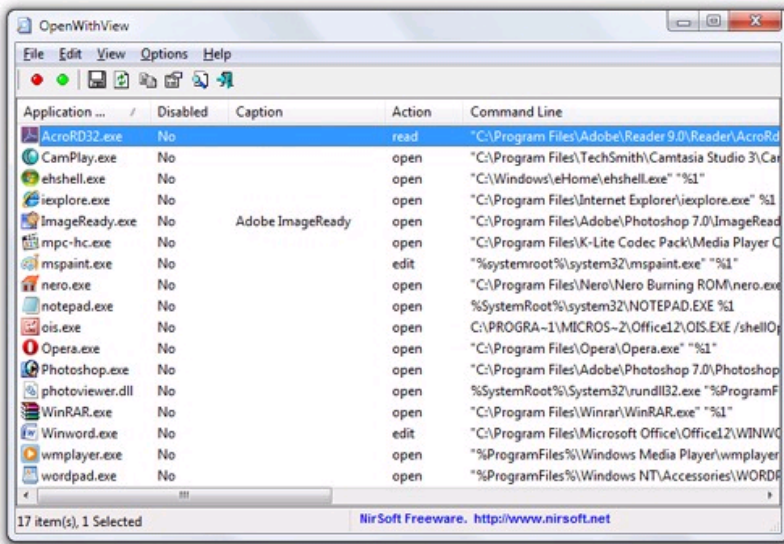
Más sobre: [Descargas gratis](#), [Software](#), [Windows 7](#)

CATEGORÍAS

- ▶ Análisis tecnológicos (7)
- ▶ Aplicaciones Web (216)
- ▶ Blogósfera (7)
- ▶ Curiosidades (50)
- ▶ Descargas gratis (679)
- ▶ Diseño web (51)
- ▶ Firefox (68)
- ▶ General (37)
- ▶ GNU/Linux (46)
- ▶ Google (63)
 - ▶ AdSense (15)
 - ▶ Google Chrome (14)
 - ▶ Google Earth (1)
- ▶ Hacking (5)
- ▶ Hardware (44)
- ▶ How-To (103)
- ▶ Informática General (81)
- ▶ Internet (254)
- ▶ Juegos (25)
- ▶ Microsoft (37)
- ▶ Noticias tecnológicas (6)
- ▶ Photoshop (2)
- ▶ Posicionamiento Web (24)
- ▶ Programación (33)
 - ▶ Programación Batch (4)
 - ▶ Visual Basic (3)
- ▶ Redes y Comunicaciones (35)
- ▶ Seguridad (330)
- ▶ Semana de (9)
- ▶ Software (1272)
- ▶ Software libre (288)
- ▶ Trucos para Windows XP (62)
- ▶ Videos (60)
- ▶ Videotutoriales (7)
- ▶ Windows 7 (35)
- ▶ Windows Live Messenger (22)
- ▶ Windows Vista (29)
- ▶ Wordpress (13)
- ▶ Youtube (44)

ÚLTIMOS ARTÍCULOS

- ▶ Syncless: Sincroniza carpetas en Windows con una filosofía de trabajo distinta

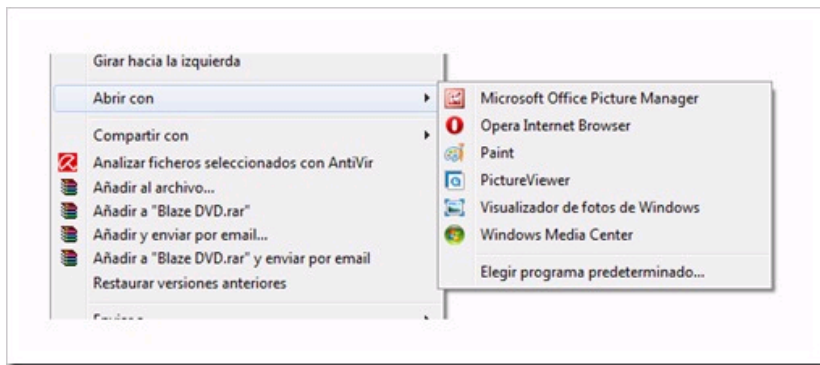


Cuando descargamos archivos en [Windows 7](#) (y cualquier otra versión de Windows, claro está), y ese archivo no tiene asignado un software predeterminado para abrirlo, entonces podemos optar por la opción "Abrir con" del menú contextual (al darle clic derecho). A veces, quisiéramos ver allí lo que realmente nos es útil. Si bien es cierto, en el registro de Windows fácil puedes editar esto.

Pero ¿qué pasa cuando eres un usuario novato? Bueno, lo mejor es usar [programas gratis](#) como el caso de **OpenWithView**, un [programa gratis](#) para Windows que te permitirá gestionar los ítems del menú u opción "Abrir con" en el [menú contextual de Windows](#). El software es de Nirsoft, que le dan un sentido más minimalista pero útil a los programas gratis que tratamos en Blog Informático.

Pues bien, **OpenWithView** no requiere de instalación alguna pues es un software portátil. Ahorita mismo está disponible nada más en inglés cuando lo descargamos, pero fácilmente, puedes bajar el archivo de traducción al español, si en tu caso aplica. El programa permite habilitar/deshabilitar los ítems que se encuentran en el menú "Abrir con", permitiendo seleccionar qué acción cumplirá.

OpenWithView es útil e importante usarlo cuando tenemos muchos ítems en "Abrir con", y sobre todo cuando muchas de estas opciones no las usamos. Vean cómo he personalizado mi menú de manera tal que me ha quedado bastante minimizado, y con las opciones que más uso accesibles:



Visto en [Into Windows](#)

Enlace web | [OpenWithView](#)

3 [retweet](#)

Etiquetas: [editar menú contextual de windows](#), [explorador de archivos](#), [freeware](#), [mejorar usabilidad de windows](#), [menú contextual de windows](#), [personalización de windows](#), [personalizar](#), [personalizar menú contextual de windows](#), [personalizar windows](#), [programas gratis](#), [software para windows 7](#), [utilidades](#) | [2](#)

Blaze DVD: Reproductor de discos DVD / Blu-ray totalmente gratis muy sofisticado

El 18 de Junio de 2010 por Kervin Vergara

Más sobre: [Descargas gratis](#), [Software](#), [Videos](#)

- ▶ Grabar y editar vídeollamadas de Skype en Windows con VodBurner
- ▶ OpenWithView: Gestionar ítems del menú "Abrir con" en Windows 7 fácilmente
- ▶ Blaze DVD: Reproductor de discos DVD / Blu-ray totalmente gratis muy sofisticado
- ▶ Fresh Download: Gestor de descargas gratuito con potentes características

ÚLTIMOS COMENTARIOS

- ▶ **Msg.Reyes** en Portátil HP Pavilion dv6-1247cl: Análisis, revisión y opiniones merecidas
- ▶ **Gabriel Coronado** en Google Chrome 5 Beta es más rápido: Novedades interesantes y destacadas
- ▶ **Beroiza , Juan.** en Sudáfrica 2010: Ver partidos del mundial en vivo por Internet con buena calidad
- ▶ **Ricardo** en Fresh Download: Gestor de descargas gratuito con potentes características
- ▶ **Javier** en OpenWithView: Gestionar ítems del menú "Abrir con" en Windows 7 fácilmente

¿DE QUÉ HABLAMOS?

actualizaciones de seguridad análisis informático antispyware antivirus gratis artículos de informática backup buscadores copias de seguridad desarrollo web descargar música gratis discos duros entretenimiento freeware herramientas web limpieza de windows música manejo de imágenes mejorar seguridad de windows mensajería instantánea minitutoriales navegadores web novedades de software online open source optimización paso a paso personalizar windows privacidad programas gratis programas libres protección reproductor de audio y video gratis seguridad informática sistemas operativos software educativo software en español software gratuito y portable software multiplataforma [utilidades](#) [webmasters](#)

ARCHIVOS POR MES

Seleccionar mes



Si bien es cierto, en [Windows 7](#), el reproductor de Windows Media ya incluye su propia capacidad para reproducir películas en formato DVD. Lo cierto es que con dicho reproductor todo se limita y precisamente es por ello que tenemos que probar distintas opciones. **Blaze DVD** es una de ellas.

Hace un par de días se ha liberado la nueva versión de **Blaze DVD** y es importante comentar que es una excelente alternativa gratuita, porque también conocemos PowerDVD. Lo cierto amigos es que con este excelente [programa gratis](#) para Windows podremos ver películas sin complicación, y con alto número de características en cuanto a su soporte se refiere, que les digo a continuación:

- Reproductor de DVD, VCD, SVCD y soporta formatos de vídeo: MPG, VOB, AC3, ASF, M1V, M2V, MOV, QT, AVI, WMV, DAT, VRO, WAV, MID, WMA, RMI, RM, MOV, SWF...
- Puedes grabar hasta 5 minutos de la película a otro vídeo o a un archivo de sonido
- Permite hacer "slideshow" (presentaciones con diapositivas) con tus imágenes
- Incluye un capturador de imágenes muy sofisticado que te da muchas posibilidades
- Tiene un gestor de listas de reproducción que permite guardar tus DVD's favoritos
- También ofrece modalidades para que lo usen los niños: Tiene control parental

Las limitaciones de 5 minutos, están en la versión gratis del software, evidentemente en la versión de pago. **Blaze DVD** es muy potente, pero lo triste es sus limitaciones que son tan intensas. Todo usuario que lo empiece a usar, cuando se de cuenta de esto, se sentirá desmotivado y obvio va a desinstalarlo. Yo soy partidario de que a los usuarios no se les debería limitar a tantas funciones.

Enlace web | [Blaze DVD](#)

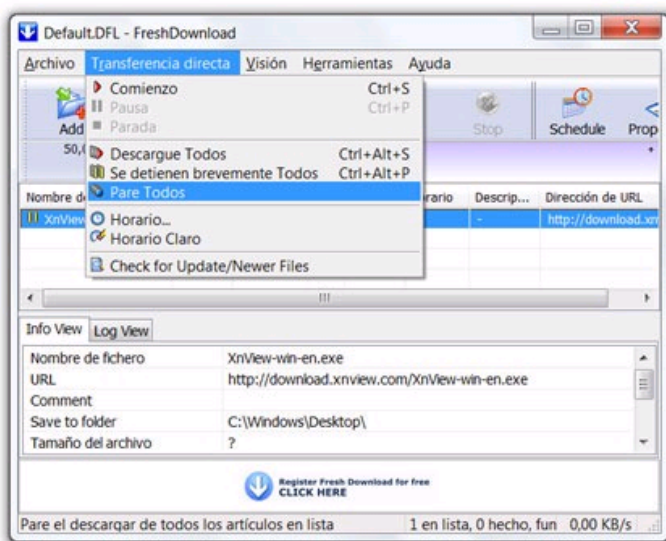
1 [retweet](#)

Etiquetas: [dvd](#), [freeware](#), [grabar sonidos en windows](#), [películas](#), [películas caseras formato dvd](#), [reproductor de audio y vídeo gratis](#), [reproductor de dvd](#), [reproductor multimedia](#), [software para windows 7](#), [utilidades](#) | [0](#)

Fresh Download: Gestor de descargas gratuito con potentes características

El 18 de Junio de 2010 por Kervin Vergara

Más sobre: [Descargas gratis](#), [Internet](#), [Software](#)



Si bien es cierto, todos los navegadores web incluyen sus propios gestores de descargas pero en unos casos (como por ejemplo, el gestor de descargas de [Google Chrome](#) es pésimo) debemos ir a buscar otras alternativas. Podemos usar **Fresh Download**, una interesante aplicación gratuita.

Fresh Download está disponible en español / inglés, compatible con [Windows 7](#), Vista, XP, 2000, entre otros. Entre sus características más destacadas, podemos destacar las de la siguiente lista:

- 100% gratis, sin publicidad que consume ancho de banda y que es intrusiva
- Puedes gestionar múltiples conexiones y más de una descarga a la vez

- Permite pausar y reanudar descargas, lo cual mejora la experiencia del usuario
- Puedes descargar archivos desde diferentes protocolos: HTTP, FTP, y HTTPS
- Opción de "turbo" que acelera la descarga, aprovechando al máximo tu conexión
- Se integra con la mayoría de los navegadores web: IE, [Firefox](#), Opera, etc.
- Permite programar descargas para cuando desees sin problema alguno
- Incorpora un extractor de archivos en formato ZIP, lo cual optimiza el trabajo

Lo cierto amigos es que con el uso de este tipo de [programas gratis](#) podremos mejorar el proceso de descargas de archivos, sobre todo si somos maniáticos, y fanáticos de la descarga de grandes archivos para estar probando siempre todo lo que nos parezca interesante en nuestro ordenador.

Enlace web | [Fresh Download](#)

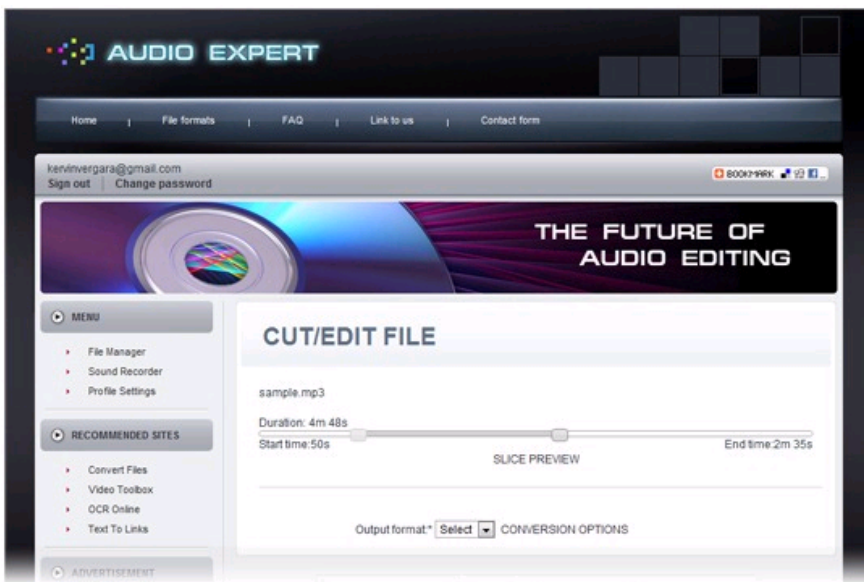
1 [retweet](#)

Etiquetas: [descargar música gratis](#), [freeware](#), [gestor de descargas](#), [gestores de descargas](#), [herramientas web](#), [navegadores web](#), [online](#), [programas gratis](#), [software para windows 7](#), [utilidades](#) | [👤](#) 2

Audio Expert: Editor, convertidor y grabador de sonidos que es gratuito y online

El 17 de Junio de 2010 por Kervin Vergara

Más sobre: [Aplicaciones Web](#), [Internet](#)



El futuro es móvil, me decía un amigo esta mañana. Lo cierto es que no se aleja mucho de lo real, debido a que en la movilidad está lo que todos deseamos. Hoy presentamos el editor, convertidor y grabador de audio definitivo, basado en la Web, totalmente gratis, que requiere de un registro.

Audio Expert es la [aplicación web](#) que estoy tratando que está disponible únicamente en inglés y le ofrece al usuario un sistema online muy completo, para administrar sus archivos de audio. Para ser más concreto permite editar, convertir, unir y grabar audio, todo con ambiente en línea. Como se puede ver en la captura de pantalla anterior, cuenta con una interfaz bastante fácil de utilizar.

Entre las características más destacadas de **Audio Expert** tenemos las siguientes:

- Podemos editar canciones, recortarlas, cambiarle el formato
- Convertir entre muchos formatos de audio sin problema alguno
- Grabar el audio que emite tanto nuestro PC como cualquier micrófono
- Es totalmente gratuito, pero requiere un registro, que también es gratis
- Podemos subir archivos hasta de 100 MB, los cuales son muy largos
- Soporte para procesar varios archivos simultáneamente

Nosotros debemos tener en cuenta que como **Audio Expert** es una herramienta web entonces se podría tornar un poco inestable o lento el proceso de gestión de archivos de audio, todo depende directamente de la velocidad de tu conexión a [Internet](#). Este comentario y/o aclaración lo hago, ya que he recibido quejas / reclamos de muchos usuarios que reclaman que el [servicio web](#) es lento.

Lo he visto en [Make Use Of](#)

Enlace web | [Audio Expert](#)

2 [retweet](#)

Etiquetas: [conversor de archivos](#), [conversor de archivos online](#), [conversores de audio](#), [convertidor de ficheros](#), [Generated by www.PDFonFly.com](#) at 6/19/2010 10:37:13 AM
URL: <http://www.bloginformatico.com/>

Tweak Me!: Ajusta y optimiza Windows 7 para un mejor rendimiento y funcionamiento

El 16 de Junio de 2010 por Kervin Vergara

Más sobre: [Descargas gratis](#), [Seguridad](#), [Software](#)



La [limpieza de Windows](#) es un tema que tiene tanta importancia como la optimización en sí. Es de mucha popularidad ver que nuestro computador tarda en arrancar, o para abrir una aplicación, y es que allí entra en juego la pésima conciencia de muchos usuarios. Infinitos son los clientes que me llegan con problemas ocasionados por ellos mismos, por todos sus inadecuados usos del PC.

Pero para ese mal tan común tenemos **Tweak Me!**, una pronta solución presenta como [programa gratis](#) para [Windows 7](#) especialmente, pero compatible con [Windows Vista](#), XP, etc., disponible en inglés y alemán únicamente. Para su correcto funcionamiento requiere tener .NET Framework 3.5.

En esta nueva versión (se liberó ayer) de **Tweak Me!** contamos con las siguientes novedades:

- Nuevos soportes del limpiador de archivos:
 - Soporta [Google Chrome](#)
 - Soporta [Opera](#)
 - Soporta Safari
 - Soporta caché de Controladores NVIDIA
- Mejoras en el limpiador de archivos:
 - Arreglado el problema de los archivos temporales
 - Ahora soporta selección de multi-hilos
 - En Windows 7 buscará ahora en todas las cuentas de usuario
- El archivo *Readme* ha sido mejorado

Sin embargo, es importante conversarles (en una lista) sobre las características de **Tweak Me!**:


- Antes de realizar cualquier operación, realiza un punto de restauración del sistema
- En total son 172 ajustes que incluye el software, para todas las categorías de Windows
- Muy pero muy fácil para usar: Incluye colores para diferenciar las recomendaciones
- Incluye un módulo de limpiador bastante complicado en cuanto al soporte de software
- Una aplicación limpia de publicidad: Es totalmente limpia y bastante recomendada

Enlace web | [Tweak Me!](#)

4 [retweet](#)

Etiquetas: [ajustar windows](#), [archivos temporales de internet](#), [aumentar velocidad de windows](#), [borrar programas en windows](#), [eliminar archivos temporales en windows](#), [limpiar sistema](#), [limpieza de windows](#), [mejorar rendimiento de windows](#), [personalización de windows](#), [personalizar](#), [personalizar windows](#) | 6

Mundial de Sudáfrica 2010: Calendario interactivo de los partidos disputados y a disputar



Ahora todos estamos viviendo el mundial de Sudáfrica 2010 y por ello queremos darle a todos los lectores del blog las mejores herramientas para que disfruten esta época que sólo vivimos cada 4 años. Ya hemos visto la manera de [ver partidos del mundial en vivo](#), ahora conversemos sobre un punto que es muy interesante saber sobre los partidos del mundial: ¿Cuándo se van a disputar?

Particularmente, se trata de un [servicio web](#) que me he encontrado navegando entre mis distintos *feeds*, que te permite ver un calendario diferente sobre el [mundial de fútbol de Sudáfrica 2010](#). El diseño es bastante intuitivo, muy elegante, con una rueda dividida en varios módulos donde se te ofrece información muy completa sobre todos los detalles importantes con este mundial de fútbol.

Concretamente, la rueda está dividida y ofrece información relacionada con:

- Calendario mundial: ¿Qué partidos se jugarán cada día de este mundial?
- Selecciones: Información sobre las selecciones participantes y sus partidos
- Sedes y Estadios: Información de los juegos disputados en cada uno de los estadios
- Grupos y Fases: A nivel de gráfico, muestra cómo están los grupos y su evolución

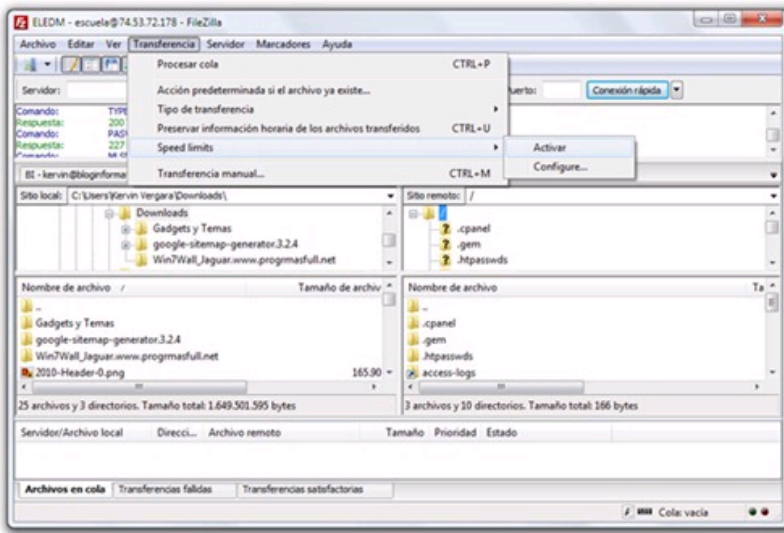
Está disponible no sólo en español sino también en inglés así que se podrá disfrutar de este lindo sin tanto problema. Es una excelente forma de seguir el mundial de fútbol de cerca y sus detalles.

Lo he visto en [Make Use Of](#)
 Enlace | [Calendario Marca.com](#)

3 [retweet](#)

Etiquetas: [calendario de sudáfrica 2010](#), [calendario del mundial de fútbol 2010](#), [herramientas web](#), [online](#), [páginas web favoritas](#), [servicios web](#), [software para la copa mundial de fútbol sudáfrica 2010](#) | [👤 3](#)

FileZilla 3.3.3: El mejor cliente FTP open source, multiplataforma y multilinguaje



Es controversial, cuando un usuario lee el título “el mejor...”, porque si bien es cierto, existen una cantidad elevada de alternativas para todos los [programas gratis](#) que podamos pensar. Pero con la experiencia que poseemos, podemos determinar cuál es el mejor programa para casi cualquier actividad en Windows. Es el caso de los clientes FTP: según Blog Informático FileZilla es el mejor.

Y es que FileZilla nos ofrece estabilidad, seguridad y efectividad. Tengo años trabajando con él, y hasta ahora no tengo quejas. Antes de ayer, casualmente, se lanzó la versión **FileZilla 3.3.3** para el público, la cual es una versión totalmente estable, y en concreto con las siguientes novedades:

- Arreglado el problema relacionado con la barra de estado de regresión
- Eliminado el índice de zona de IPv6 en el argumento para el comando EPRT
- Mejorado el orden en la pestaña de filtro, editar y diálogos de búsqueda
- Novedad añadida: Revertir o deshacer los cambios del cursor

[Seguir leyendo...](#)

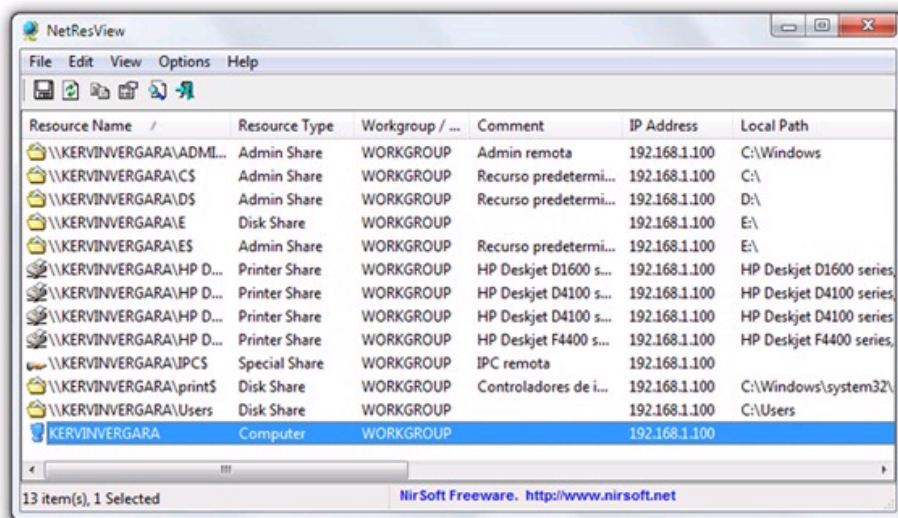
4 [retweet](#)

Etiquetas: [clientes ftp](#), [desarrollo web](#), [diseñar sitio web](#), [filezilla](#), [herramientas para webmasters](#), [herramientas web](#), [mantenimiento de páginas web](#), [novedades de software](#), [online](#), [open source](#), [programas libres](#), [software en español](#), [software multiplataforma](#), [software para windows 7](#), [utilidades](#), [webmasters](#), [website](#) | [3](#)

NetResView: Visualiza los recursos de red con este programa gratis para Windows

El 15 de Junio de 2010 por Kervin Vergara

Más sobre: [Redes y Comunicaciones](#), [Software](#)



Ahora que estamos volviéndonos maniáticos de las redes de datos pues seguiremos trayendo las herramientas para redes más interesantes que encontremos por la red. En este sentido, presento a todos **NetResView**, [programa gratis](#) característico de la gente de NirSoft, que siempre están en la ardua tarea de ofrecernos las mejores soluciones con su minimalismo y la eficiencia tan común.

NetResView es una práctica/útil [aplicación gratuita para Windows](#) que nos permite conocer esos recursos de los que podemos disfrutar en nuestra red de datos. Es totalmente gratuito compatible con para [Windows 7](#), Vista, XP, etc., disponible en inglés y en muchos idiomas más instalándole el archivo del idioma que están disponibles en la misma página del programa, incluido el castellano.



El programa está dividido por diferentes columnas que ofrecen la siguiente información:

1. Resource Name – Nombre del recurso
2. Resource Type – Tipo del Recurso
3. Workgroup – Grupo de trabajo
4. Comment – Comentario
5. IP Address – Dirección IP
6. Local Path – Ruta local

Concretamente **NetResView** nos permitirá ver qué compartimos nosotros en nuestro equipo, con todos los equipos que pertenecen a la red. Es una utilidad bastante interesante, que de seguro le funciona a todo usuario, incluso si eres administrador de red, debido a que es bastante completo.

Enlace web | [NetResView](#)

4 [retweet](#)

Etiquetas: [freeware](#), [programas de nirsoft](#), [programas gratis](#), [recursos compartidos en redes](#), [recursos de red](#), [red de área local lan](#), [red doméstica](#), [red lan](#), [software gratuito y portable](#), [utilidades](#) |  

Archivos: [1](#) [2](#) [3](#) [4](#) [5](#) [6](#) [7](#) [8](#) ...[211](#) [212](#) [213](#) [Siguiente](#)

Derechos reservados © **Blog Informático**, escrito por Kervin Vergara

Basado en [WordPress](#) con el estilo [Modern Style](#) (de [FlexiThemes](#))